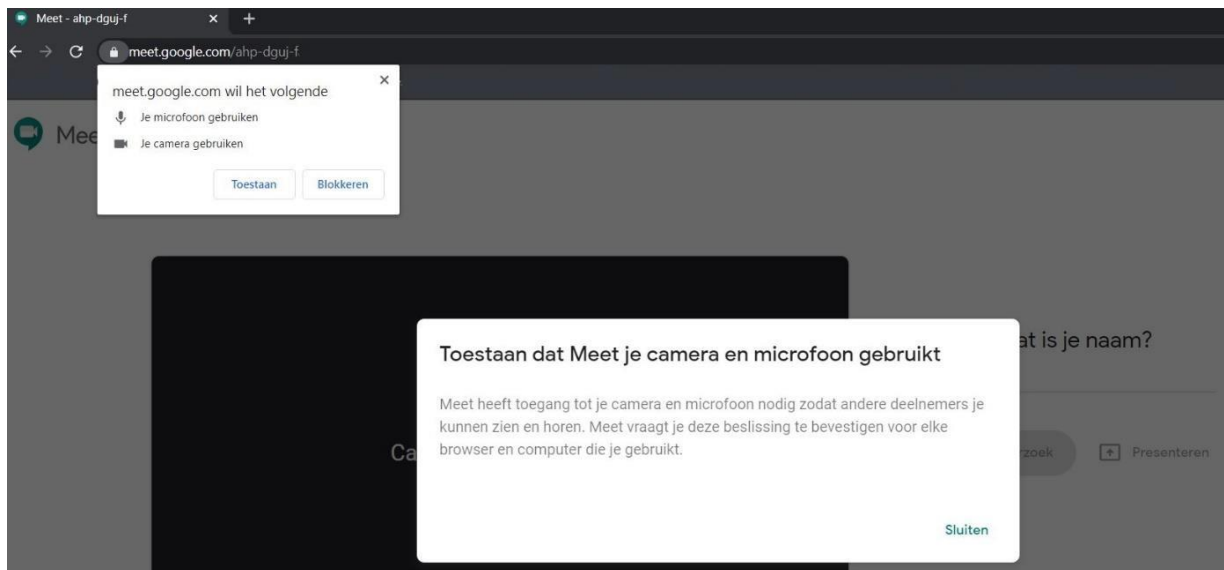
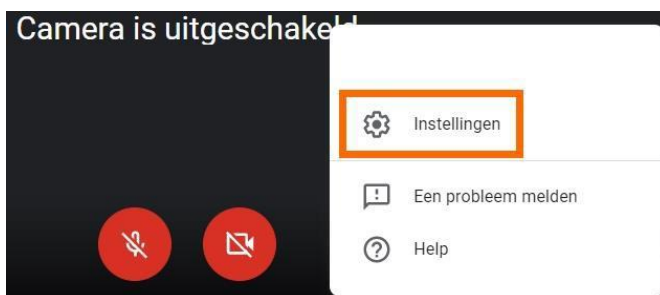





De site vraagt om toestemming voor het gebruik van je microfoon en camera. Klik links boven op 'Toestaan' om verder te gaan



Nu staan je camera en microfoon aan. Als alles goed werkt, zie je jezelf in beeld en zijn de icoontjes van de microfoon en camera transparant.



Wanneer de microfoon en/of camera uitgeschakeld zijn, worden de iconen in het rood weergegeven. Door de iconen aan te klikken, kan je de microfoon en/of camera inschakelen. Meer instellingen voor microfoon en camera vind je bij de instellingen van het menu opties 

Om deel te nemen geef je een naam op. De naam die je hier ingeeft, wordt zichtbaar voor de examinator.

Wat is je naam?

Kandidaat| \_\_\_\_\_

Deelnameverzoek

 Presenteren

Klik op 'Deelnameverzoek' om het gesprek te starten op het afgesproken uur.

Je wordt ontvangen door onze eindverantwoordelijke voor onthaal. Op deze manier kan je je aanmelden en kan je je identificeren met je identiteitskaart.

Verzoeken om deelname...

Je kunt deelnemen aan het gesprek als  
iemand je toelaat



Wanneer je niet meteen toegelaten wordt, blijf dan wachten.

Wanneer je geen toelating krijgt of een technisch probleem ondervindt, neem onmiddellijk contact op via het gratis nummer 1700.